

# DaisyGro

*Il Tuo Morbidissimo Cuddle Time Wrap di DaisyGro*








*Serenità per te e il tuo bambino*



*Grazie per aver acquistato DaisyGro Wrap*

*Il nostro cotone extra morbido non solo offre più sostegno, ma è più confortevole e più delicato per il tuo bambino.*

**Ecco i vantaggi del babywearing:**


-  L'uso della fascia porta bebè per portare il neonato è più sicuro e più facile rispetto a portarlo in braccio
-  Tenere il bambino a contatto con il proprio corpo porta enormi benefici per lo sviluppo mentale e fisico del bambino
-  I bambini portati nella fascia porta bebè tendono ad essere più calmi e a piangere e ad agitarsi di meno
-  L'uso di una fascia porta bebè ti permette di avere le mani libere
-  Mettere il bimbo in posizione verticale nella fascia porta bebè 30-40 minuti dopo una poppata allevia il disagio del reflusso

# Come si usa DaisyGro Wrap?


È possibile seguire i video dimostrativi sul nostro canale "YouTube" - cerca DaigyGro.




## Come indossare DaisyGro wrap.



1. Tenere la fascia con l'etichetta DaisyGro verso l'esterno, come mostrato nell'immagine, e avvolgerla intorno alla vita



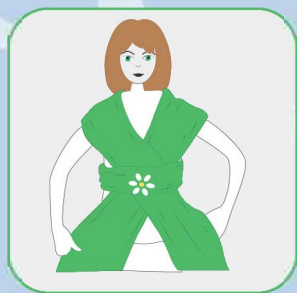
2. Incrocia la fascia dietro la schiena



3. Tirare entrambe le estremità della fascia e portarle sopra le spalle.



4. Dopo aver portato la fascia sulle spalle, assicurati che vi sia una "X" precisa sulla schiena, come mostrato nell'immagine




5. Ora rimbocca le estremità della fascia sotto la parte con l'etichetta DaisyGro dall'alto verso il basso. Tirare le estremità della fascia e assicurarsi che la parte con l'etichetta DaisyGro sia ben stretta sul petto. Ora incrocia le estremità sul davanti.



6. Avvolgi le estremità della fascia intorno ai fianchi.




7. Poi, porta le estremità in avanti.



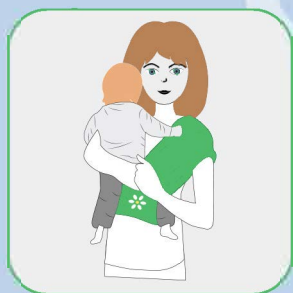
8. Fai un nodo ben saldo lateralmente o sul davanti

# Posizionare il bebè nella fascia


Adatto per bambini fino ai 15 kg




1. Individua tra le due fasce posizionate sulle spalle, quella che tocca il corpo.



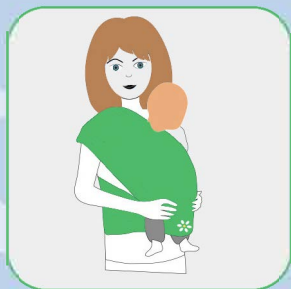
2. Tieni il bambino sulla spalla opposta con una mano. Inserisci la gamba del bambino attraverso la sezione delle spalle precedentemente individuata con l'altra mano.



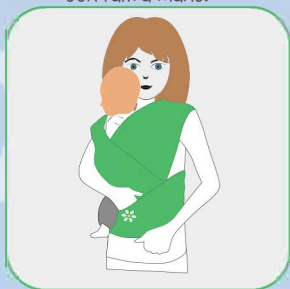
3. Stendere il tessuto sul bambino fino alle ginocchia. Ora tieni il bambino con l'altra mano.




4. Metti la seconda gamba del bambino attraverso l'altra sezione di fascia passante sulla spalla. Continua a tenere in braccio il tuo bambino.



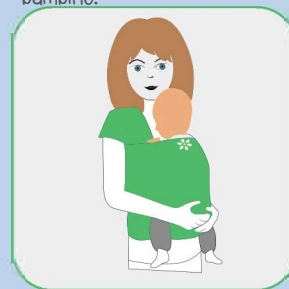
5. Stendere il tessuto e coprire il bambino fino alla spalla.



6. Trova la sezione della fascia che presenta l'etichetta e il logo e fai passare le gambine del bambino attraverso questa sezione.




7. Continua tirando questa sezione della fascia verso l'alto e sopra la schiena e le spalle del bambino.

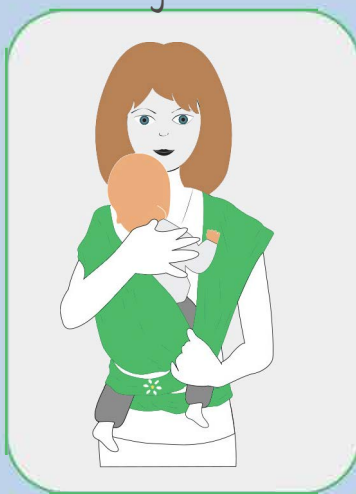


8. Regola la fascia di modo che risulti comoda per te e il tuo bimbo.

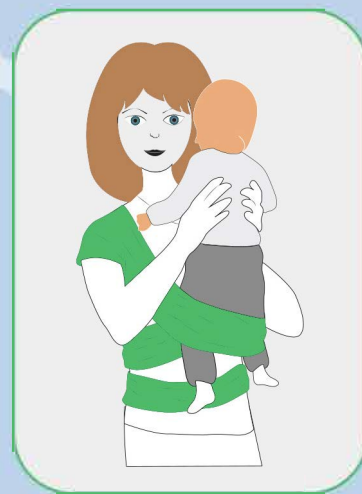
## Estrarre il bambino dalla fascia Senza togliere la fascia



1. Tirare la sezione della fascia che presenta il logo sotto il sederino del bambino.



2. Apri la fascia, sostenendo il bambino mentre lo fai.  
Attenzione: i neonati avranno bisogno di un ulteriore sostegno per la testa.



3. Estrarre il bambino dalla fascia porta bebè DaisyGro.



# Importanti Annotazioni sulla Sicurezza

## Le regole d' **A.M.O.R.E** per un baby-wearing sicuro

Tieni il bimbo accanto a te e al sicuro

- ✿ **A**vvolto a te
- ✿ **M**ento lontano dal petto
- ✿ **O**sservazione costante
- ✿ **R**iempilo di baci
- ✿ **E**retto sulla schiena

### Avvolto a te

Le fasce porta bebè devono essere abbastanza strette da accostare il tuo bambino vicino al tuo corpo, poiché questo sarebbe più comodo per entrambi. Se il tessuto è allentato, il bambino rischia di cadere, di respirare male o il suo peso potrebbe fare troppa pressione sulla tua schiena.

### Mento lontano dal petto

Il mento del tuo bebè non deve premere contro il tuo petto, in quanto questa posizione potrebbe limitare la sua respirazione. Assicurati che ci sia sempre uno spazio di almeno un dito sotto il mento del bambino.

### Osservazione costante

Dovresti sempre essere in grado di vedere il viso del tuo bambino semplicemente abbassando lo sguardo. La stoffa della fascia non deve avvolgere e coprire il viso del tuo bambino, pertanto non devi aver bisogno di aprirlo per vederlo in viso.

### Riempilo di baci

La testa del tuo bambino deve stare il più vicino possibile al tuo mento. Abbassando la testa in avanti dovresti essere in grado di baciare il tuo bambino sulla testa o sulla fronte.

### Eretto sulla schiena

In posizione eretta, il bambino deve essere vicino a te in modo che la sua schiena sia nella sua posizione naturale con la pancia e il petto contro il tuo corpo. Se la fascia è troppo larga, il bambino può scivolare e le vie aeree potrebbero ostruirsi. ( Per testare il corretto posizionamento del bimbo prova a mettergli una mano sulla schiena e premi delicatamente - il bimbo non deve né avvicinarsi a te, né incurvarsi).

## Come lasciare una recensione del prodotto

Ti ringraziamo molto per aver acquistato la nostra fascia porta bebè DaisyGro in cotone extra morbido e saremmo davvero felici se potessi lasciare una recensione.

Per scrivere una recensione basta seguire questi semplici passaggi:

- Fai log in sul tuo Amazon account
- Clicca su "il mio account" e poi su "I miei ordini"
- Clicca sul prodotto che hai appena acquistato e clicca su "Scrivi una recensione del prodotto"
- Lascia una recensione per gli altri utenti

Siamo un'azienda a conduzione familiare e spero che apprezzerai la nostra Fascia porta bebè DaisyGro in cotone extra morbido.

La tua soddisfazione è la nostra priorità, per qualsiasi cosa, non esitare a contattarci:

email [info@daisygro.com](mailto:info@daisygro.com), o cerca **DaisyGro** su  o [www.daisygro.com](http://www.daisygro.com)

Vai su [www.daisygro.com](http://www.daisygro.com) e clicca "Iscriviti" per ricevere offerte speciali e sconti esclusivi!